

La sélection

F & U
Fourneaux & Ustensiles

des meilleurs

EVIER S

encastrables & recouvrements



inox



céramique



synthèse

pour tout renseignement, contacter :

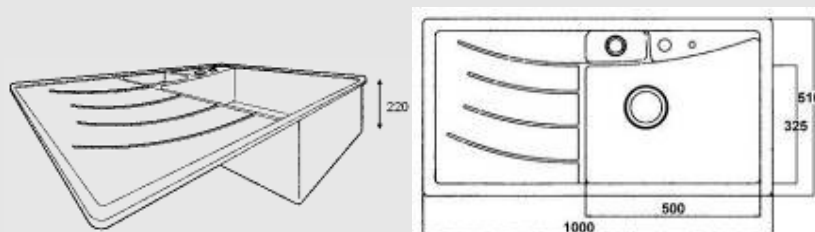
F & U
Fourneaux & Ustensiles

6A rue Jean Mermoz - 33185 Le Haillan
Tél. : +33 (0)5 56 34 29 41 – Fax : +33 (0)5 56 34 29 60
www.fourneaux.fr



ONESTO

Evier avec égouttoir à gauche
 Longueur : 1000 mm
 Capacité : 36 + 1 litres
 Caisson : 600
 Percé : $\varnothing 35$
 Bonde : $\varnothing 90$ et $\varnothing 52$



Mesures données en mm


Céramique
BLANC



BENCHTOP

Recouvrement

Longueur : 2200 mm
 Capacité : 32 + 28 litres
 Caisson : 1000
 Percé : $\varnothing 35$
 Bondes : $\varnothing 89$
 Paniers de cuves inclus



Mesures données en mm

INOX
 brossé

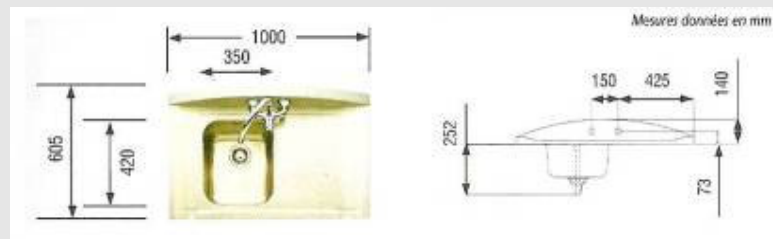


ROMA 1B

Recouvrement

Longueur : 1000 mm
 Capacité : 28 litres
 Caisson : 1000
 Percé : $\varnothing 31$ (sur dossier)
 Bonde : $\varnothing 89$

Options : KA12, TRA1BF



Mesures données en mm

INOX
 brossé



ROMA Gemini 1B

Recouvrement

Longueur : 1000 mm
 Capacité : 28 litres
 Caisson : 1000
 Percé : $\varnothing 31$ (sur dossier)
 Bonde : $\varnothing 89$

Options : KA12, TRA1CM



Mesures données en mm

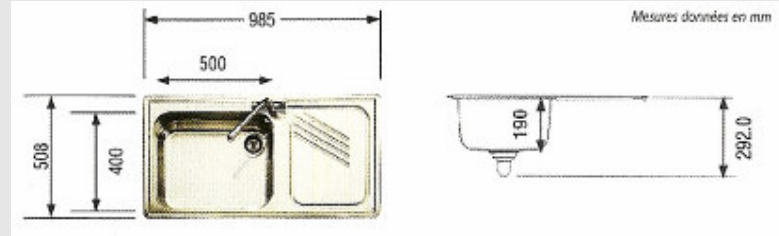
Neostone
NOIR GRANITE
 (cuve inox)



PROLINE 1B

Evier avec égouttoir à droite ou à gauche
 Longueur : 985 mm
 Capacité : 38 litres
 Caisson : 600
 Percé : $\varnothing 35$
 Bonde : $\varnothing 89$

Option : KA12



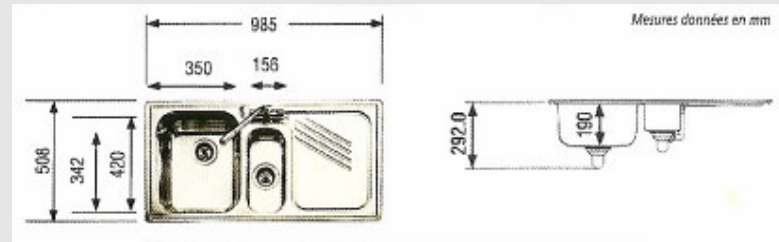
INOX
poli



PROLINE 1,5B

Evier avec égouttoir à droite
 Longueur : 985 mm
 Capacité : 28 + 6 litres
 Caisson : 600
 Percé : $\varnothing 35$
 Bondes : $\varnothing 89$

Options : KA12, KA28



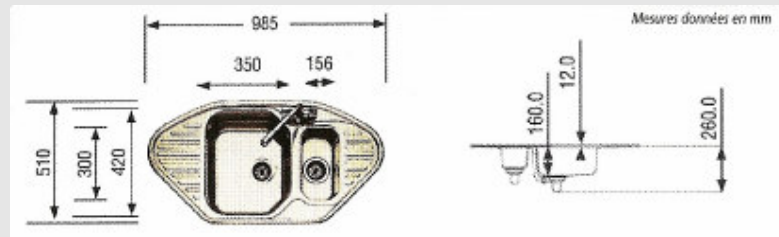
INOX
structuré



AQUALINE

Evier d'angle
 Longueur : 985 mm
 Capacité : 24 + 6 litres
 Caisson : 600
 Percé : $\varnothing 35$
 Bondes : $\varnothing 89$
 Passoire pour 1/2 bac incluse

Options : KA01, KA12

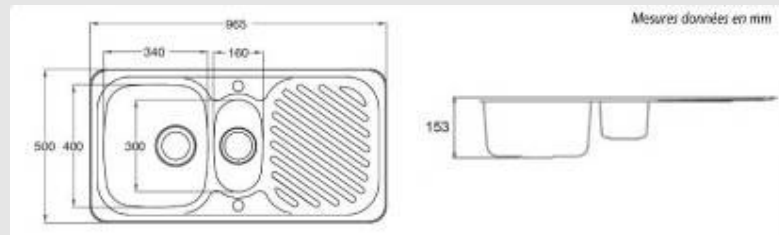


INOX
poli



RUBY

Evier réversible
 Longueur : 965 mm
 Capacité : 21 + 6 litres
 Caisson : 600
 Percé : $\varnothing 35$
 Bondes : $\varnothing 90$



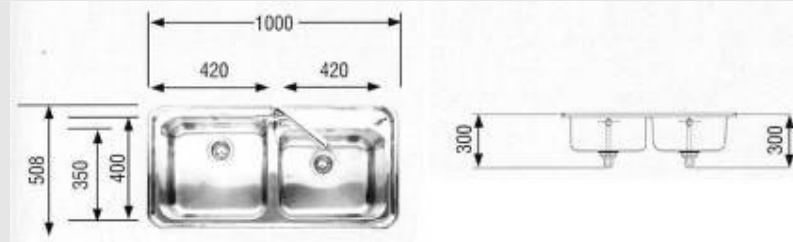
INOX
brossé



LUXE 2B

Evier non réversible
Longueur : 1000 mm
Capacité : 32 + 28 litres
Caisson : 1000
Percé : $\varnothing 35$
Bondes : $\varnothing 89$

Options : KA12



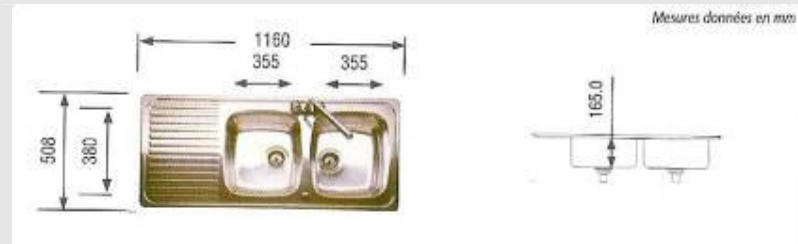
INOX
poli



LINEAR

Evier réversible
Longueur : 1160 mm
Capacité : 22 + 22 litres
Caisson : 800
Percé : $\varnothing 35$
Bondes : $\varnothing 89$

Options : KA01




INOX
poli




KEYHOLE 1B

Evier réversible
Longueur : 1000 mm
Capacité : 20 litres
Caisson : 500
Percé : non
Bonde : $\varnothing 89$

Options : KA47, KA48



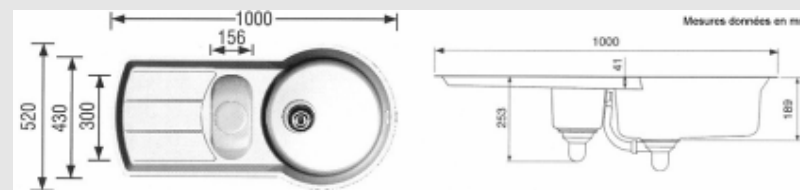
INOX
brossé



KEYHOLE 1,5B

Evier réversible
Longueur : 1000 mm
Capacité : 20 + 6 litres
Caisson : 800
Percé : non
Bondes : $\varnothing 89$

Options : KA47, KA48

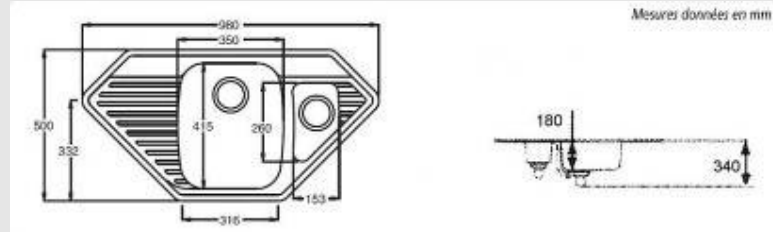


INOX
brossé



VECTOR

Evier d'angle
 Longueur : 980 mm
 Capacité : 24 + 3 litres
 Caisson : 800
 Percé : ø35
 Bondes : ø90

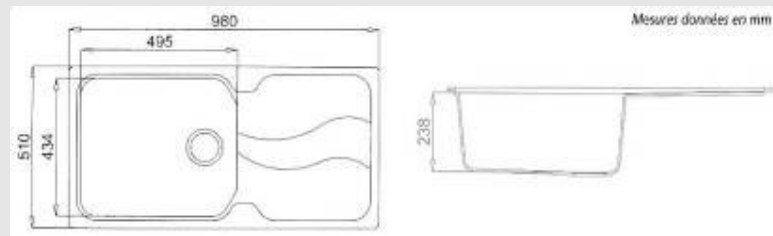


Avrelle
GRIS GRANITE



SORRENTO 1B

Evier réversible
 Longueur : 980 mm
 Capacité : **42 litres**
 Caisson : 600
 Percé : ø35
 Bonde : ø90

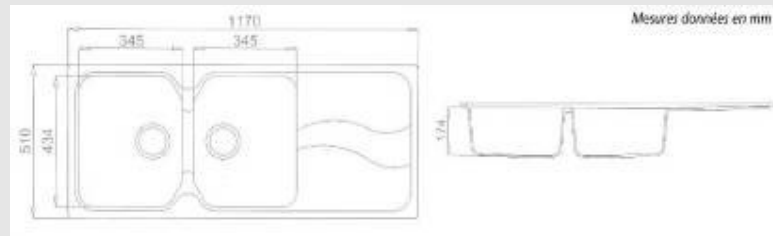


Metallic Rok™
NOIR METALLISE
 OU
GRIS METALLISE



SORRENTO 2B

Evier réversible
 Longueur : 1170 mm
 Capacité : 21 + 21 litres
 Caisson : 800
 Percé : ø35
 Bondes : ø90



Metallic Rok™
GRIS METALLISE



RANGESTYLE

Evier réversible
 Longueur : 980 mm
 Capacité : 29 + 5 litres
 Caisson : 600
 Percé : ø35
 Bondes : ø89
 Panier de cuve + passoire inclus

Options : KA01, TRS1



Velstra
VERT ANGLAIS


LA GRANDE CUVE MODULABLE



OLYMPUS

Grande cuve modulable
Capacité : plus de 50 litres
Caisson : 900
Percé : ø35
Bonde : ø90

Options : Packs A, B et C



INOX
satiné

ou

Metallic Rok™
GRIS METALLISE



Pack A

Cuve en inox avec bouchon
Plat passoire en inox



Exemple de configuration **PREPARATION** avec les pack A et B

Après lavage, les légumes peuvent être égouttés en les posant sur le plat passoire.

Le pelage et le découpage se feront sur la planche en bois avec extension verre, sous lesquelles le bol plein et/ou le bol passoire récupèrent les déchets et/ou jus.

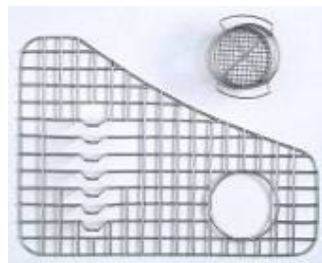


Pack B

Planche à découper en bois
Extension en verre pour planche
Bol plein en inox
Bol passoire en inox



Autre exemple d'utilisation du bol passoire pour égoutter les légumes.



Pack C

Egouttoir en inox
Panier à couverts en inox



Exemple de configuration **LAVAGE** avec les pack A et C

La cuve inox permet de transformer l'évier Olympus en double bac.

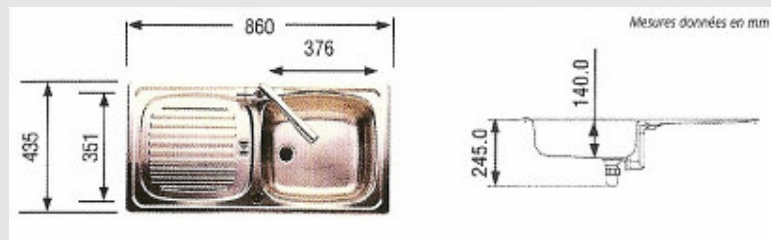
La vaisselle posée sur la grille inox s'égoutte directement dans la grande cuve.

LES EVIERS COMPACTS POUR CUISINES LOISIRS



LOISIR F&U inox

Evier réversible
 Longueur : 860 mm
 Capacité : 19 litres
 Caisson : 450
 Percé : ø35
 Bonde : ø 60

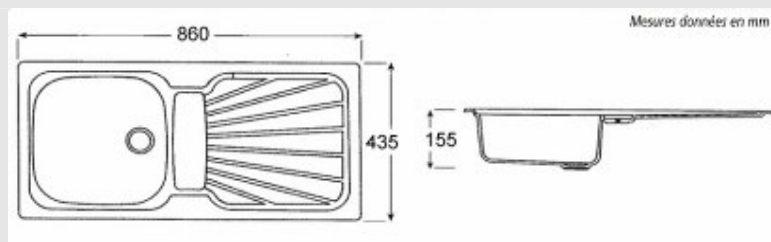


INOX
poli



LOISIR F&U synthèse

Evier réversible
 Longueur : 860 mm
 Capacité : 13 litres
 Caisson : 450
 Percé : ø35
 Bonde : ø 90

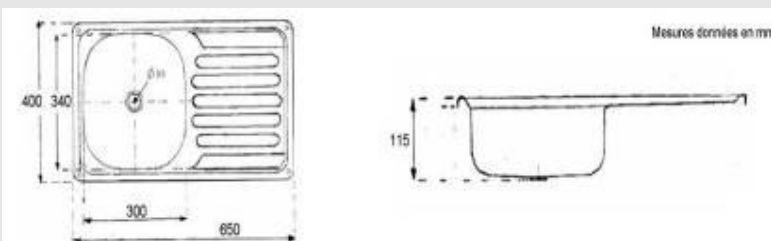


Téflite *ou* Quartz
BLANC



COMPACT

Evier réversible
 Longueur : 650 mm
 Capacité : 12 litres
 Caisson : 400
 Percé : non
 Bonde : ø60



INOX
poli
ou
Acier émaillé
BLANC
BRUN
VERT ANGLAIS



SPINFLO

Evier avec égouttoir à droite
 Longueur : 630 mm
 Capacité : 11 litres
 Caisson : 400
 Percé : non
 Bonde : ø60
 Couverture verre / plan de travail



INOX
brossé

ROBINETTERIE



TSA1

Robinet mélangeur
Finition chrome
Distribution d'eau filtrée



TRS1

Robinet mélangeur
Finition laiton (doré)
Complément idéal de l'évier **Rangestyle**
Manettes spécialement coordonnées aux
fourneaux **Rangemaster**



TRA1

Robinet mitigeur mural
TRA1/CM : finition chrome (brillant)
TRA1/BF : finition inox brossé (mat)

Complément idéal de l'évier **Roma**



FINESSE

Robinet mitigeur
Finition chrome



FINESSE Plus

Robinet mitigeur / douche
Douchette extensible
Finition chrome



PRO CHEF

Robinet mitigeur + douche
Douchette suspendue avec commande intégrée
Finition chrome

Pour tout autre robinet, nous consulter

ACCESSOIRES



KA01

Planche à découper en bois
se fixe directement sur l'évier



KA47

Grille en inox sur pieds
Spécial évier *Keyhole*



KA12

Panier égouttoir en inox sur pieds



KA48

Egouttoir en inox sur pieds



KA28

Passoire en inox pour 1/2 bac

Pour tout autre accessoire, nous consulter

Les différents revêtements

Inox poli : aspect miroir • **Inox brossé** : type professionnel (micro rayé) • **Inox structuré** : peu sensible aux rayures et aux traces laissées par l'eau • **Teflite** : composé synthétique en résine ultra léger • **Quartz** : composé synthétique léger contenant de la silice pour plus de robustesse • **Velstra** : composé synthétique de couleur unie, facile à nettoyer, très résistant aux chocs, à la chaleur (230°C) et à de nombreux produits chimiques • **Neostone / Avrelle** : mêmes propriétés que le Velstra mais avec un aspect granite • **Rok™** : le revêtement synthétique le plus résistant (70% de granite).

F&U a une politique de développement constant. Cette brochure est précise au moment de son édition. Les couleurs et dimensions sont données à titre indicatif et peuvent légèrement varier de l'illustration. Dans un souci permanent d'amélioration, F&U et les producteurs se réservent le droit de modifier les caractéristiques des éviers, robinets et accessoires sans préavis. Les produits présentés sont distribués par F&U - Fourneaux & Ustensiles, 6A rue Jean Mermoz, 33185 Le Haillan.